



# SAPIENTA GESTION

Asset Management | Gestion Fiduciaire

## Hypatia Global Opportunités

Part C  
FR00140017T5

### Rapport Mensuel – Mars 2026

Valeur liquidative 99,55 EUR  
Encours 4 548 905,48 EUR

HYPATIA GLOBAL OPPORTUNITES est géré activement et de manière discrétionnaire. Il a pour objectif de gestion la recherche d'une performance nette des frais supérieure à 4% annualisés, sur la durée de placement recommandée de cinq ans.

Pour parvenir à son objectif, le fonds suit une politique de gestion dynamique et flexible via des investissements réalisés en OPCVM, FIA, ETF ainsi qu'en titres vifs sans contraintes géographiques. La philosophie mise en œuvre repose sur une approche « top down » (allocation sectorielle, allocation géographique et allocation thématique). L'approche repose sur un processus de gestion autonome, structuré, réactif et transparent, et sur une souplesse du pilotage de l'allocation d'actifs dans l'optique de capter tactiquement les évolutions de marché.



Kemynn SIA, CFA  
Gérant



Cyprien Serizier  
Gérant

#### Risque (SRI)



Risque faible  
Rendement faible

Risque élevé  
Rendement élevé

### Performances cumulées

	HGO – Part C
Performance du mois	-6,68%
<b>YTD</b>	<b>-1,14%</b>
3 mois	-1,14%
6 mois	-1,11%
1 an	+5,52%
3 ans	+11,29%
Reprise du fonds (30/12/2025)	-1,25%
Création du fonds (03/06/2021)	-0,45%

### Risques

Indicateurs de risques	
Volatilité ex-ante 1 an	11,64%
Bêta vs MSCI World Euro (2A / Weekly)	61,80%
VaR 99% – 1 jour	-2,74%
CVaR 99% – 1 jour	-4,26%

### Performance du fonds depuis la création (en %, nette de frais)



Les performances passées ne sont pas un indicateur fiable des performances futures.

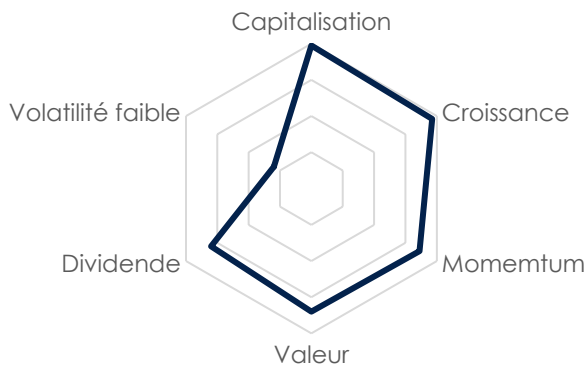
\*Date de reprise de la gestion du fonds par Sapienta Gestion.

### Performances calendaires

	2021	2022	2023	2024	2025
<b>HGO – Part C</b>	2,30%	-18,06%	11,52%	9,51%	-1,63%



Corrélation factorielle sur le mois

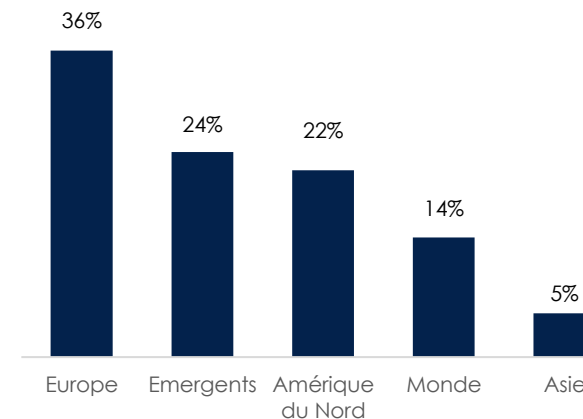


Données Sapienta vs MSCI World Index

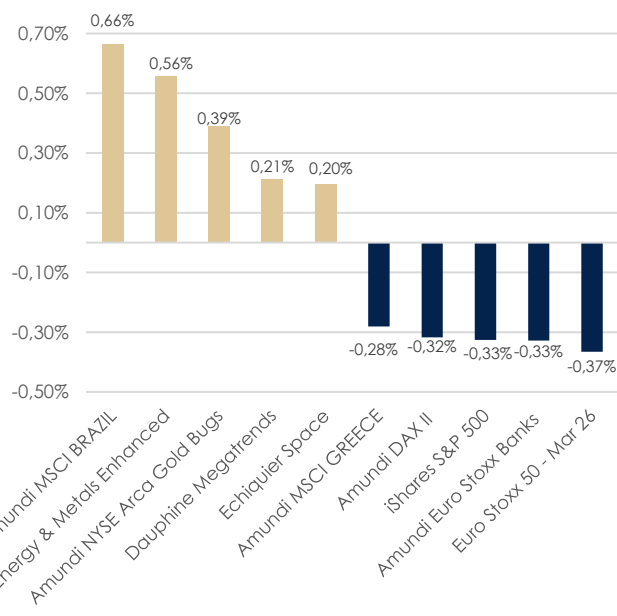
Principales positions



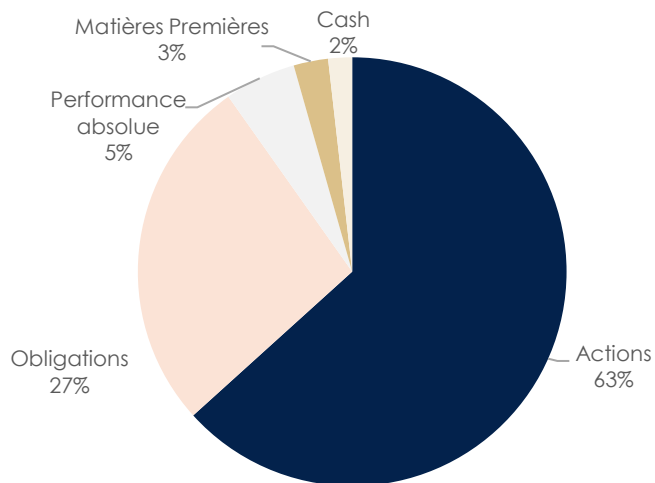
Répartition par zone géographique



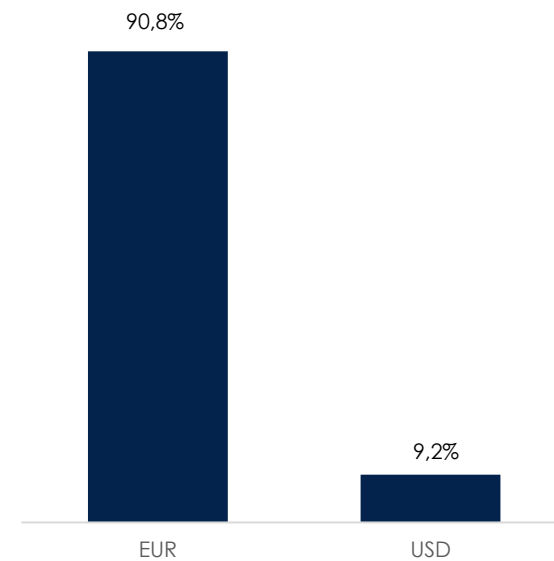
Principaux contributeurs et détracteurs à la performance mensuelle



Répartition par classes d'actifs



Répartition par devise





Description du fonds

Principaux Risques

Code ISIN	FR00140017T5
Code Bloomberg	VALOREA FP
Type de part	Capitalisation
Forme juridique	FCP de droit français
Devise	EUR
Frais de gestion	1,80% de l'actif net
Frais de surperformance	Néant
Montant minimal de souscription	1 part
Frais d'entrée	Néant
Frais de sortie	Néant
Création du fonds	3 juin 2021
Reprise du fonds	30 décembre 2025
Horizon d'investissement	5 ans
Valorisation	Calculée sur la clôture du jour J
Fréquence de valorisation	Quotidienne
Centralisation des S/R	Jour ouvré avant 11h00
Publication de valorisation	VL J+1
Délai de règlement	VL J+2 (ouvrés)
Éligibilité PEA	Non
Classification SFDR	Article 6
Dépositaire	Crédit Industriel et Commercial
Valorisateur	CIC Administration de Fonds

Risque actions	Risque lié aux variations des marchés actions qui peuvent avoir un impact négatif sur l'évolution de la valeur liquidative du fonds en cas de baisse des marchés actions.
Risque de perte en capital	Le porteur ne bénéficie pas d'une garantie en capital. Le capital qu'il a investi peut donc ne pas lui être intégralement restitué
Risque de taux	Risque lié à une remontée des taux d'intérêt ayant pour conséquence une baisse des cours des titres de créance et/ou des instruments du marché monétaire pouvant ainsi entraîner une baisse de la valeur liquidative du fonds.
Risque des produits dérivés	L'utilisation de produits dérivés comportent un risque d'amplification de pertes, du fait du recours à des instruments financiers à terme, tels que les contrats financiers de gré à gré, les contrats à terme d'instruments financiers.
Risque de crédit	Risque de dégradation de la qualité du crédit ou de défaut d'un émetteur présent en portefeuille. Ainsi en cas d'exposition positive au risque de crédit, une hausse des spreads de crédit pourra entraîner une baisse de la Valeur Liquidative du FCP. L'attention des investisseurs est appelée sur le fait que les titres de dette notés en catégorie spéculative dite « High Yield » présentent un risque de crédit plus important, ce qui peut entraîner la baisse plus forte de la Valeur Liquidative du FCP.
Risque de change	Certains éléments de l'actif sont exprimés dans une devise différente de la devise de comptabilisation du FCP ; de ce fait, l'évolution des taux de change pourra entraîner la baisse de la Valeur Liquidative du FCP.

Sources: Bloomberg & Sapienta Gestion

Document non contractuel produit uniquement à titre d'information. Il ne doit pas être considéré comme une offre de vente ou de souscription. Avant d'investir, vous devez vous procurer et lire attentivement le document d'information clé pour l'investisseur (DIC) disponible auprès de Sapienta Gestion et sur le site [www.sapientagestion.com](http://www.sapientagestion.com). Sapienta Gestion décline toute responsabilité en cas de pertes, directes ou indirectes, causées par l'utilisation des informations fournies dans ce document. La valeur des parts des fonds peut aussi bien diminuer qu'augmenter. Les chiffres cités ont trait aux années écoulées et les performances passées ne sont pas un indicateur fiable des résultats futurs. Conformément à l'article 321-116 du règlement général de l'AMF, vous pouvez recevoir sur simple demande des précisions sur les rémunérations relatives à la commercialisation des fonds.



SAPIENTA GESTION est une société de gestion de droit français agréée par l'Autorité des Marchés Financiers le 18 octobre 2021 sous le numéro GP202169, constituée sous la forme d'une Société par Actions Simplifiée au capital de 300 000 euros, immatriculée au Registre du Commerce et des Sociétés de LYON sous le numéro 903 390 961 dont le siège social est sis 30 rue Joannès Carret – Le Blok 69009 LYON.

Le présent document est une communication publicitaire, veuillez-vous référer au prospectus et au DIC avant de prendre toute décision finale d'investissement. Ce document a été réalisé par la société SAPIENTA GESTION. Il reflète ses convictions, et n'est diffusé qu'à titre informatif. Les informations contenues ne constituent en aucun cas une incitation à acheter ou à vendre des titres, ni une quelconque sollicitation ou offre de souscription aux fonds d'investissement décrits dans le présent document.

Il est rappelé aux destinataires de ce document qui envisageraient de souscrire aux fonds décrits dans ce document qu'une telle opération doit être exclusivement envisagée sur la base des informations figurant dans le prospectus des fonds, qui peuvent être différentes de celles présentées dans le présent document. L'indice est utilisé à des fins de comparaison et le fonds n'a pas vocation à répliquer l'indice. Les chiffres cités ont trait aux années écoulées et les performances passées ne sont pas un indicateur fiable des résultats futurs.

Avant d'effectuer une quelconque opération ou d'investir dans le produit, il vous est conseillé de procéder à votre propre évaluation de l'ensemble des risques d'ordre financier, juridique, fiscal et comptable, sans vous baser exclusivement sur les informations figurant sur le présent document. Aucune garantie, exprimée ou implicite, ne saurait être attachée au présent document, ni de la part de la société, ni de ses dirigeants, en ce qui concerne l'exactitude, l'intégralité ou la précision des informations qui y sont contenues. De la même façon, la société et ses dirigeants déclinent toute forme d'engagement ou de responsabilité auprès de ceux qui auront pris connaissance de ce document.

Les investisseurs sont susceptibles de subir de lourdes pertes par rapport à leur investissement initial selon l'évolution des marchés et des cours de change. Le rendement et la valeur des parts du fonds peuvent diminuer ou augmenter. De même que les données présentées se réfèrent à des simulations des performances passées, elles ne préjugent en rien des performances futures. Les performances présentées sont les simulations de performances historiques de portefeuilles-types, utilisées comme indicateurs par la société pour le service d'allocations. Ces performances, qui sont brutes de toutes commissions, redevances et autres charges, n'intègrent donc pas l'impact des frais de gestion et/ou de transactions facturées par un quelconque teneur de compte et/ou le cas échéant par le récepteur-transmetteur d'ordres. SAPIENTA GESTION recommande aux souscripteurs de demander des renseignements supplémentaires, en particulier en ce qui concernent l'adéquation des caractéristiques du fonds à leurs besoins. La méthode de calcul des performances des portefeuilles-types et des indices de référence, ainsi que la composition des indices de référence sont disponibles sur simple demande auprès de SAPIENTA GESTION.

Certains mouvements peuvent ne pas impacter la totalité des portefeuilles gérés en raison de leur nature, de leur taille ou des contraintes qui leur sont propres. Les publications d'opérations réalisées ou à venir ne constituent pas une recommandation d'investissement personnalisée. Elle ne contient aucune recommandation d'acheter, de vendre ou de conserver un ou plusieurs instrument(s) financier(s) relatif(s) à un ou plusieurs émetteur(s).

La distribution de ce document peut être également interdite dans certains pays. Il appartient donc aux personnes qui en prennent connaissance de s'assurer par elles-mêmes qu'elles ne résident pas dans ces pays concernés, et le cas échéant d'en respecter les restrictions législatives. La distribution de ce document dans ces pays est susceptible de représenter une atteinte à la loi.

Les statuts ou règlement de l'OPCVM, le DIC, le Prospectus et les derniers documents périodiques de chaque OPCVM sont disponibles sur le site Internet de la société Sapienta Gestion ou aux sièges sociaux de la société de gestion.

[Contact](#)**Sapienta Gestion**Téléphone: 04 87 65 48 07 • Email: [contact@sapientagestion.com](mailto:contact@sapientagestion.com) • Site internet : [sapientagestion.com](http://sapientagestion.com)

Adresses : Immeuble Le Block - 30 rue Joannès Carret, 69009 Lyon | 5/7 rue de Montessuy, 75007 Paris

SAS au capital de 300 000€ • 903 390 361 RCS Lyon • Société de gestion de portefeuille agréée par l'AMF sous le n° GP 202169 en date du 18 octobre 2021

